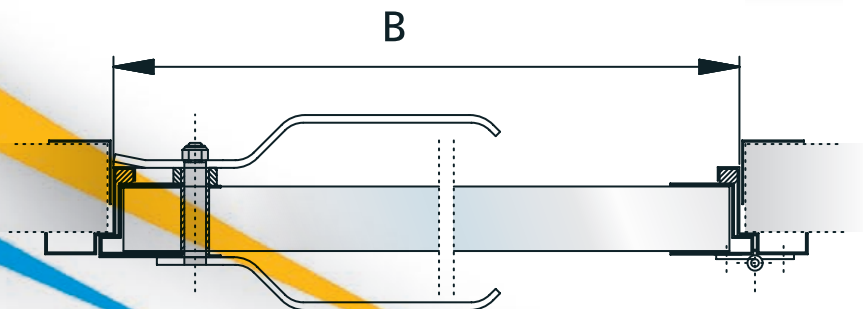
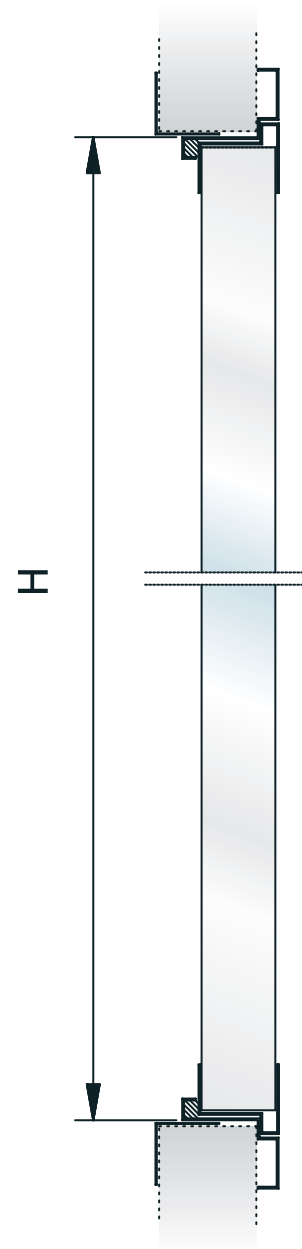
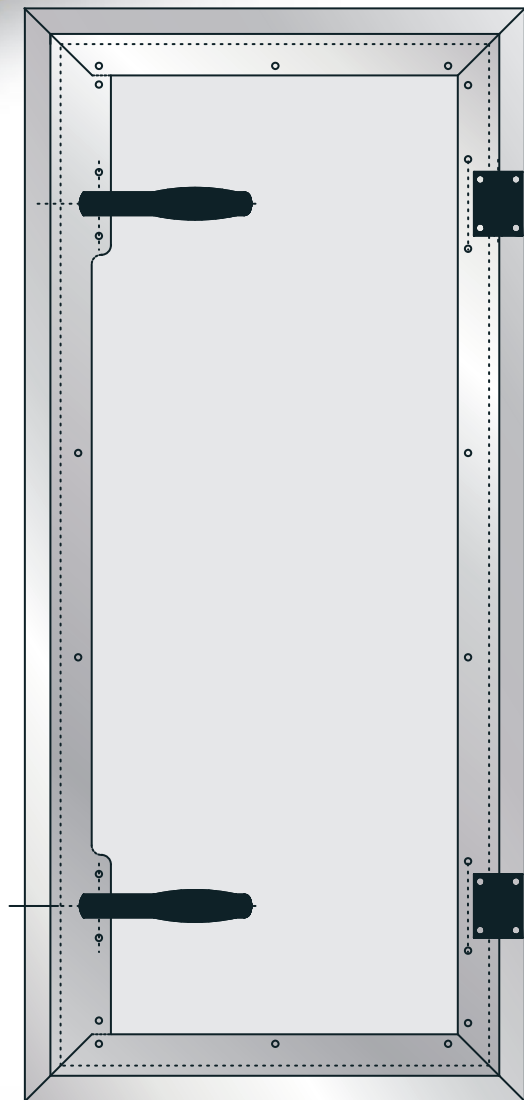


Veremo system Inspektionsdörrar



Inspektionsdörr

Veremos inspektionsdörrar är väl förberedda för en smidig montageinsats. Dörrarna levereras komplett med karm och handtag på in- och utsidan.

PRODUKTBESKRIVNING INSPEKTIONSDÖRR

VEREMO Inspektionsdörr:

Inspektionsdörren är uppbyggd av ett förstärkt sandwichelement som tillsammans med specialbockade kantprofiler bildar en unik konstruktion.

Dörren levereras komplett med karm och förses med handtag in- och utvändigt.

Exempel på användningsområden:

- Dörr i fläktrum / aggregatrum.
- Inspektionslucka för rektangulära kanaler.
- Inspektionslucka i till- och avluftkammare.

Material och måttuppgifter:

Karmprofiler och dörrblad; varm-förzinkad stålplåt.

Gångjärn och dörrvred; fzb. och svart pulverlack som ytbeläggning.

Packning, tätningslist 12x14mm, Neoprene.

Isolering, obrännbar stenuil.

Dörrtjocklek i standardutförande 55mm.

Storlekar enligt måttabell.

Täthet:

B enligt VVS AMA98.

Montering:

Ursparingen tas upp 10mm större än angivet dörrmått. Dörr tillsammans med karm placeras i ursparingen och inlodas. Karm skruvas i förborrade hål med självborrande skruv. Anslutningsplåt monteras invändigt.

Standardstorlekar:

Beteckning:	Ursparingsmått		Vikt
	B	H	
6x6	610	610	25 kg
6x12	610	1210	35 kg
6x14	610	1410	40 kg
6x18	610	1810	50 kg
7x18	710	1810	55 kg

VEREMO AB förbehåller sig rätten att göra konstruktionsförändringar.



VEREMO AB, Bergebyvägen 45, 685 93 Torsby

Telefon 0560-71356, telefax 0560-713 77, epost: info@veremo.se

www.veremo.se